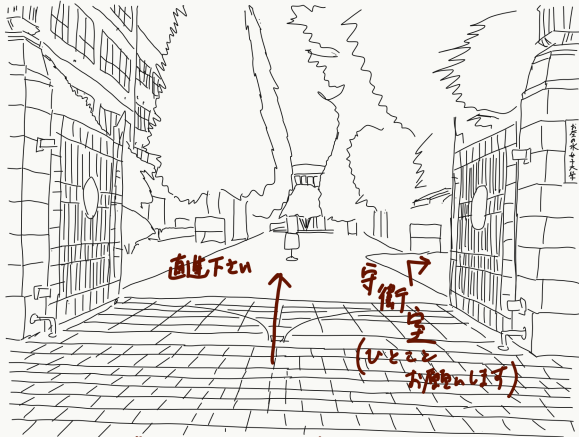



傍復た山はハノリ門とい冠下とい




← 若荷谷駅 小茶の水女子大学正門

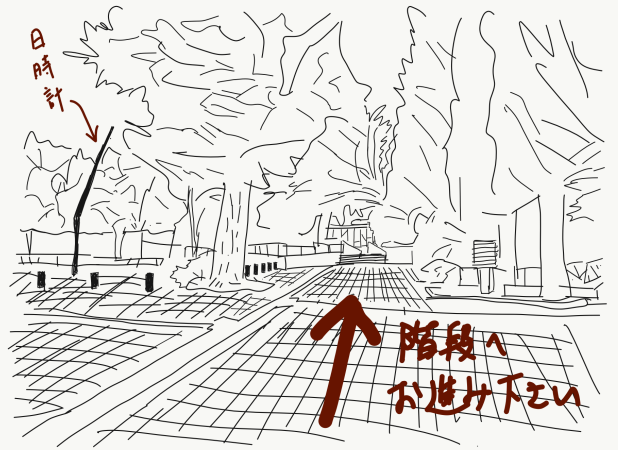


22:30の会場は
大学本館です

右へお進み下さい



本館外へ左へ



階段へ
お進み下さい



